

Jak w UONET+ przygotować i zaakceptować zdjęcie do legitymacji?

Poprzez dodanie zdjęcia do Kartoteki ucznia pracownik sekretariatu będzie mógł:

1. wydrukować zdjęcie na zwykłej legitymacji
2. wygenerować plik z danymi do eLegitymacji lub mLegitymacji


Istnieją dwie możliwości dodania zdjęcia:

- przez ucznia/rodzica poprzez Witrynę UONET+
- przez pracownika Sekretariatu lub Wychowawcę po otrzymaniu od ucznia/rodzica zdjęcia w formie elektronicznej.

Warunki jakie musi spełniać fotografia

Aby prawidłowo wygenerować pliki do mLegitymacji i eLegitymacji zdjęcie musi spełniać następujące warunki:

- zdjęcie kolorowe, o wymiarach 35 × 45 mm,
- wykonane na jednolitym jasnym tle, z równomiernym oświetleniem, mające dobrą ostrość oraz odwzorowujące naturalny kolor skóry,
- obejmować wizerunek od wierzchołka głowy do górnej części barków, tak aby twarz zajmowała 70–80% fotografii,
- pokazywać wyraźnie oczy, z widocznymi brwiami,
- osoba na zdjęciu powinna być bez nakrycia głowy i okularów z ciemnymi szklami, powinna patrzeć na wprost z otwartymi oczami nieprzesłoniętymi włosami, z naturalnym wyrazem twarzy i zamkniętymi ustami.
- Zdjęcie powinno być w formacie .jpg lub .jpeg, o rozmiarze maksymalnie 1MB i w wymiarach 496 pikseli (wysokość) x 354 pikseli (szerokość) lub proporcjonalnie więcej oraz rozdzielczości do 100 dpi.




Dodawanie zdjęć na koncie Ucznia/Rodzica

1. Logowanie na witrynę ucznia/rodzica.

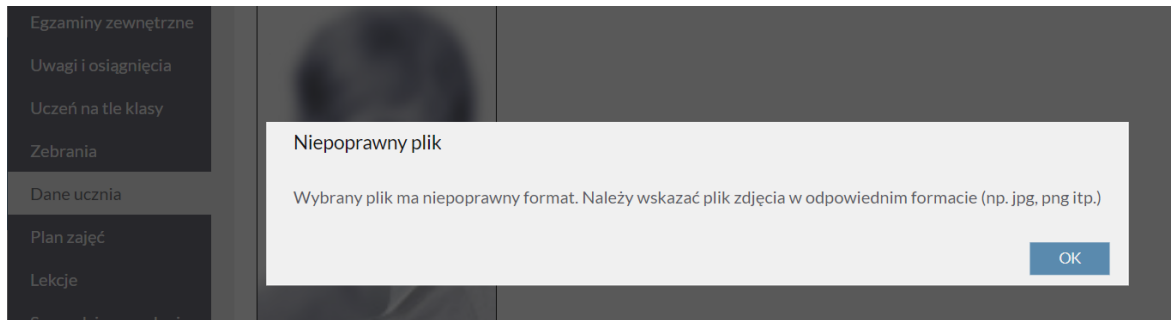
Aby rodzic/uczeń mógł dodać zdjęcie poprzez witrynę internetową powinien zalogować się na stronę dziennika Uonet+ swojej szkoły.

[Jak zalogować się do systemu UONET+? - instrukcja dla ucznia i rodzica](#)

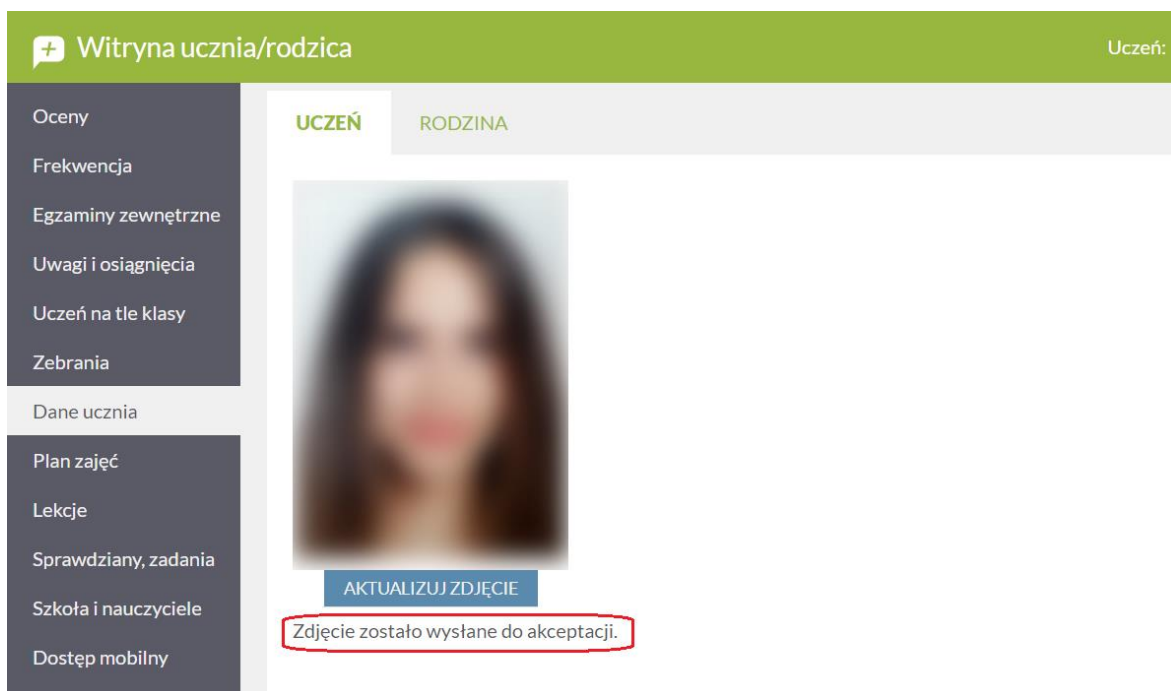
2. Po zalogowaniu należy wybrać w menu bocznym zakładkę: „Dane ucznia”.
3. Następnie należy kliknąć na przycisk „Aktualizuj zdjęcie” i wskazać lokalizację pliku z prawidłowo przygotowaną fotografią.



Wybranie niewłaściwego formatu pliku lub zbyt dużego rozmiaru pliku wyświetli komunikat



Dodanie poprawnego formatu zdjęcia informuje komunikatem **Zdjęcie zostało wysłane do akceptacji.**



Sekretarz szkoły akceptuje zdjęcie w kartotece ucznia.

