

# **EWALUACJA, WNIOSKI DOTYCZĄCE „LEKKIEGO PLECAKA”**

**Ewaluacja została przeprowadzona**

**w maju 2018r.**

**wśród uczniów klas I – III**

**Zespołu Edukacyjnego nr 9**

**Szkoły Podstawowej nr 11**

**z Oddziałami Integracyjnymi**

**im. Kornela Makuszyńskiego**

**w Zielonej Górze**

**Klasy I Waga pustego plecaka**

<b>Waga pustego plecaka KLASY I</b>		
	Razem	
Liczba uczniów	142	
do 0,8 kg	72	51%
powyżej 0,85 kg	70	49%



### Klasa II Waga pustego plecaka

Waga pustego plecaka KLASY II		
	Razem	
Liczba uczniów	53	
do 0,8 kg	31	58%
powyżej 0,85 kg	22	42%



### Klasa III Waga pustego plecaka

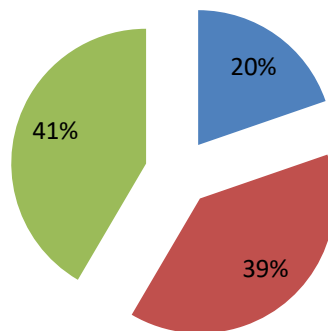
Waga pustego plecaka KLASY III		
	Razem	
Liczba uczniów	126	
do 0,8 kg	82	65%
powyżej 0,85 kg	44	35%



### **Klasy I    Wartość procentowa ciężaru spakowanego plecaka w stosunku do wagi ucznia**

<b>Wartość procentowa ciężaru spakowanego plecaka w stosunku do wagi ucznia KLASY I</b>		
	Razem	
Liczba uczniów	142	
uczniowie, których ciężar spakowanego plecaka nie przekracza 10% wagi dziecka	28	20%
uczniowie, których ciężar spakowanego plecaka wynosi od 11% do 15% wagi dziecka	55	39%
uczniowie, których ciężar spakowanego plecaka przekracza 16% wagi dziecka	59	42%

### Wartość procentowa ciężaru spakowanego plecaka w stosunku do wagi ucznia KLASY I

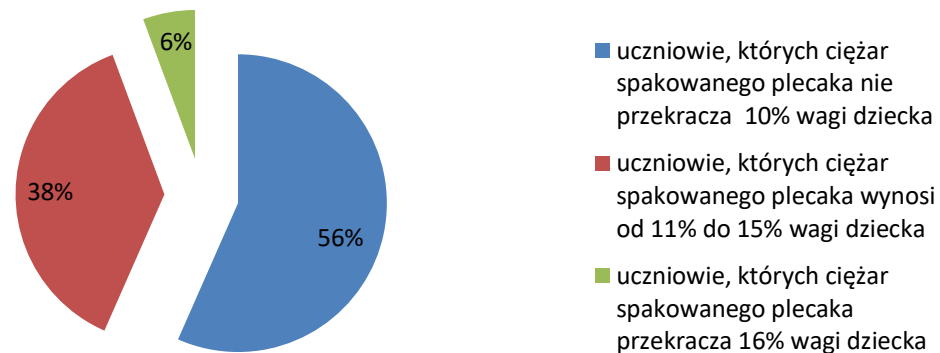


- uczniowie, których ciężar spakowanego plecaka nie przekracza 10% wagi dziecka
- uczniowie, których ciężar spakowanego plecaka wynosi od 11% do 15% wagi dziecka
- uczniowie, których ciężar spakowanego plecaka przekracza 16% wagi dziecka

### Klasa II Wartość procentowa ciężaru spakowanego plecaka w stosunku do wagi ucznia

Wartość procentowa ciężaru spakowanego plecaka w stosunku do wagi ucznia KLASY II		
	Razem	
Liczba uczniów	53	
uczniowie, których ciężar spakowanego plecaka nie przekracza 10% wagi dziecka	30	57%
uczniowie, których ciężar spakowanego plecaka wynosi od 11% do 15% wagi dziecka	20	38%
uczniowie, których ciężar spakowanego plecaka przekracza 16% wagi dziecka	3	6%

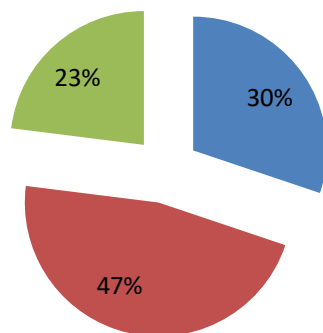
### Wartość procentowa ciężaru spakowanego plecaka w stosunku do wagi ucznia KLASY II



### Klasa III Wartość procentowa ciężaru spakowanego plecaka w stosunku do wagi ucznia

Wartość procentowa ciężaru spakowanego plecaka w stosunku do wagi ucznia KLASY III		
	Razem	
Liczba uczniów	126	
uczniowie, których ciężar spakowanego plecaka nie przekracza 10% wagi dziecka	38	30%
uczniowie, których ciężar spakowanego plecaka wynosi od 11% do 15% wagi dziecka	59	47%
uczniowie, których ciężar spakowanego plecaka przekracza 16% wagi dziecka	29	23%

### Wartość procentowa ciężaru spakowanego plecaka w stosunku do wagi ucznia KLASY III



- uczniowie, których ciężar spakowanego plecaka nie przekracza 10% wagi dziecka
- uczniowie, których ciężar spakowanego plecaka wynosi od 11% do 15% wagi dziecka
- uczniowie, których ciężar spakowanego plecaka przekracza 16% wagi dziecka

### WNIOSKI:

1. Uświadamianie rodzicom, jak ważny jest zakup „odpowiedniego” plecaka dla dziecka – wystarczy usztywniony tył plecaka i pikowane szelki.
2. Podejmowanie różnorodnych działań prowadzących do tego, by uczniowie nosili „spakowane plecaki”, których ciężar nie przekracza 10% wagi dziecka.

### EWALUACJA:



Ewaluacja w/w działań dotyczących wniosków z przeprowadzonych badań (ważenie plecaków, ankieta dotycząca „zawartości plecaka”) – została przeprowadzona w maja 2018r.

Szkolny koordynator promocji zdrowia  
**Grażyna Kwaśnica – Andrzejczuk**

Dyrektor Szkoły  
**Lidia Dubniewska**

.....  
podpis  
Numer telefonu: **668 975 028**, mail: [g.k-a@wp.pl](mailto:g.k-a@wp.pl)

.....  
podpis

Miejscowość i data .....